



EEN COMPACTE ZITSCHAAL

ROMP

Frame

Metalen frame van 16mm buis in combinatie met strips voor extra steun in o.a. de rug.

ZITTING

Vering

No-sag veren

Schuim

Polyurethaan HR-vormschuim

STOFFERING

Stof en leer.

Rits in

- zwart (standaard)
- beige
- grijs

ONDERSTEL

ALUMINIUM SPUITGEGOTEN DRAAIVOET, 4-POOT

Gepoedercoat in matzwart. Voorzien van rubber voetjes.

HOUTEN DRAAIVOET, 3-POOT

Basis is een metalen voet, gepoedercoat in 'anodic black'. De houten profielen zijn te verkrijgen in

- Amerikaans noten, matgelakt
- Eiken, wit geolied
- Eiken carbon gelakt.

Voorzien van teflon voetjes.

UITLOPEND

Draaivoet 4-teen geborsteld aluminium.

A COMPACT SEAT

BODY

Frame

Metall 16 mm tube in combination with strips for extra support.

SEAT

Suspension

Polyurethane High-resilience moulded foam with No-sag springs.

Foam

Polyurethane High-resilience moulded foam.

UPHOLSTERY

Fabric and leather.

Zipper in

- black (standard)
- beige
- grey

FRAME

ALUMINIUM HIGHPRESSURED TURNING CROSSBASE, 4-LEGGED

Powder coated in matt black, provided with rubber feet.

WOODEN SWIVEL 3-LEG

The base is metal, powder coated in 'black anodic'. The wooden profiles are available in

- Walnut, matt blank lacquer
- Oak, white oiled
- Oak, black carbon.

With adjustable plastic feet.

EXPIRING

Swivelbase cross 4-toe brushed aluminium.

EINE KOMPACTE SITZSCHALE

KORPUS

Rahmen

Aus Metall, bestehend aus u.a. 16 mm Rohr im Kombination mit Streifen für weitere Unterstützung u.a. den Rücken.

SITZ

Federung

No-sag Federn

Schaum

HR-Schaum

POLSTERUNG

Soff oder Leder.

Reißverschluss in

- schwarz (Standard)
- beige
- grau

UNTERGESTELL

ALUMINIUM-EINSPRITZUNG GEFORMT, 4-DREHFUSS

Pulverbeschichtet in matt Schwarz. Ausgestattet mit Gummifüßen.

HOLZ DREHFUSS, 3-BEIN

Basis ist ein Metallgestell, pulverbeschichtet, 'Anodische black'. Die hölzernen Profile sind erhältlich in

- Nuss, matt lackiert
- Eiche, weiß geölt
- Eiche, schwarz lackiert.

Mit Teflon verstellbaren Füßen.

AUSGEHEND

4-Drehfuss gebürstetes Aluminium.

ELLA

Niels Bendtsen 2010



ELLA

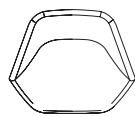
Niels Bendtsen 2010



83 cm / 32,7"



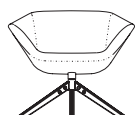
42 cm / 16,5"
70 cm / 27,6"



48 cm / 18,9"
69 cm / 27,2"



83 cm / 32,7"



42 cm / 16,5"
70 cm / 27,6"



48 cm / 18,9"
69 cm / 27,2"



ELLA SOFT

Niels Bendtsen – 2021



ZACHT, SOEPEL EN DRAAIBAAR

Een uitgekiende schaalconstructie maakt de ELLA tot een opvallend soepele draaifauteuil. Thuis én in de publieke ruimte. Naast de strakke originele variant is er nu de ELLA SOFT.

Met een gewatteerde binnenkant en subtiele ton-sur-ton stiknaden speelt de fauteuil in op het actuele verlangen naar meer zachtheid. De optie om aan de binnen- en buitenkant verschillende stoffen leervarianten te kiezen, biedt verrassende combinatiemogelijkheden.

ROMP

Frame

Metalen frame van 16mm buis in combinatie met strips voor extra steun in o.a. de rug.

ZITTING

Vering

No-sag veren

Schuim

Polyurethaan HR-vormschuim

STOFFERING

Stof en leer.

Rits in

- zwart (standaard)
- beige
- grijs

SUPPLE SWIVEL CHAIR

Thanks to her sophisticated shell construction, ELLA makes for a remarkably supple swivel chair – both at home and in public spaces. In addition to this sleek original, we now also welcome ELLA SOFT to the table.

With its padded interior and subtle tone-on-tone stitching, this easy chair meets the current demand for more softness.

The option to choose a different fabric or leather upholstery for the interior and exterior offers surprising combination possibilities.

BODY

Frame

Metall 16 mm tube in combination with strips for extra support.

SEAT

Suspension

Polyurethane High-resilience moulded foam with No-sag springs.

Foam

Polyurethane High-resilience moulded foam.

UPHOLSTERY

Fabric and leather.

Zipper in

- black (standard)
- beige
- grey

WEICH, GESCHMEIDIG UND DREHBAR

Eine ausgeklügelte Schalenkonstruktion macht ELLA zu einem bemerkenswert geschmeidigen Drehstuhl. Zu Hause und im öffentlichen Raum. Neben der schlanken Originalversion gibt es jetzt auch ELLA SOFT.

Mit gepolsterter Innenseite und dezenten Ton-in-Ton-Nähten entspricht der Drehstuhl dem aktuellen Wunsch nach mehr Weichheit. Die Möglichkeit, innen und außen unterschiedliche Stoff- und Ledervarianten zu wählen, bietet überraschende Kombinationsmöglichkeiten.

KORPUS

Rahmen

Aus Metall, bestehend aus u.a. 16 mm Rohr im Kombination mit Streifen für weitere Unterstützung u.a. den Rücken.

SITZ

Federung

No-sag Federn

Schaum

HR-Schaum

POLSTERUNG

Soff oder Leder.

Reißverschluss in

- schwarz (Standard)
- beige
- grau

ELLA SOFT

Niels Bendtsen – 2021

ONDERSTEL

ALUMINIUM SPUITGEGOTEN DRAAIVOET, 4-POOT

Gepoedercoated in matzwart.
Voorzien van rubber voetjes.

HOUTEN DRAAIVOET, 3-POOT

Basis is een metalen voet,
gepoedercoat in 'anodic black'.
De houten profielen zijn te
verkrijgen in

- Amrikaans noten, matgelakt
- Eiken, wit geolied
- Eiken carbon gelakt.

Voorzien van teflon voetjes.

FRAME

ALUMINIUM HIGHPRESSURED TURNING CROSSBASE, 4-LEGGED

Powder coated in matt black,
provided with rubber feet.

WOODEN SWIVEL 3-LEG

The base is metal, powder coated
in 'black anodic'. The wooden
profiles are available in

- Walnut, matt blank lacquer
- Oak, white oiled
- Oak, black carbon.

With adjustable plastic feet.

UNTERGESTELL

ALUMINIUM-EINSPRITZUNG GEFORMT, 4-DREHFUSS

Pulverbeschichtet in matt Schwarz.
Ausgestattet mit Gummifüßen.

HOLZ DREHFUSS, 3-BEIN

Basis ist ein Metallgestell, pulver-
beschichtet, 'Anodische black'.
Die hölzernen Profile sind
erhältlich in

- Nuss, matt lackiert
- Eiche, weiß geölt
- Eiche, schwarz lackiert.

Mit Teflon verstellbaren Füßen.



ELLA SOFT

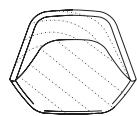
Niels Bendtsen – 2021



83 cm / 32,7"



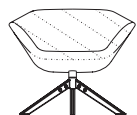
42 cm / 16,5"
70 cm / 27,6"



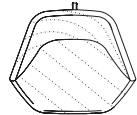
48 cm / 18,9"
69 cm / 27,2"



83 cm / 32,7"



42 cm / 16,5"
70 cm / 27,6"



48 cm / 18,9"
69 cm / 27,2"

