

CHAPLIN / CHAPLIN FLEX / GERALDINE

Gerard van den Berg 1983



ROMP

Frame

Gelast van metalen buizen 19 mm.

Schuim

De romp is compleet gevormschuimd in HR-schuim.

Zitting

No-sag veren zijn aangebracht in zitting.

STOFFERING

Stof of leer met dacron (105 gr) in de hoes gestikt.

Rits standaard zwart. Optioneel zilverkleurig of goudkleurig.

ONDERSTEL

Metaal; zwart, mat chroom of een RAL kleur (www.montis.nl/ral)

Zwarte doppen naar keuze te voorzien van vilt. Naar keuze te voorzien met vilt. De Chaplin/bureau-uitvoering is voorzien van zwenkwielen, naar keuze hard of zacht. Optioneel zijn de wielen ook zelfremmend te verkrijgen.

CHAPLIN FLEX

De rug van de Chaplin flex is t.o.v. de Chaplin naar achteren (9 cm) te verplaatsen met een hendel aan de onderkant van de hoes. De rug volgt u vanzelf, zodat bij elke zithouding u ondersteunt wordt. Indien gewenst kunt u de rug in de oor u juiste stand blokkeren.

OPMERKINGEN

De doppen en wielen zijn vanwege een verschil in onderstel niet verwisselbaar. Een Chaplin/Chaplin-flex/Geraldine in stof kan een naad in de rug hebben.

GERALDINE

De Geraldine heeft kleine kunststof doppen. De originele doppen van de Chaplin zijn optioneel te verkrijgen.

GEWICHT

Chaplin 12 kg,
Geraldine 11,7 kg
Chaplin-flex 16 kg

BODY

Frame

Metal tubes 19 mm

Foam

Moulded foam

Springs

No-sag springs

UPHOLSTERY

Fabric or leather with dacron (105 gr) stitched into the cover. Zipper standard black. Optional silver or gold.

BASE FRAME

Metal; black, matt chromium or a RAL color (www.montis.nl/ral)

Black caps covered with felt inlay as desired. The Chaplin/Geraldine desk version is fitted with castors, hard or soft as desired. Optionally, the wheels are also available in self-locking version.

CHAPLIN FLEX

In comparison with the standard Chaplin, the back of the Chaplin flex can be shifted backward (9 cm) using a lever at the bottom of the cover. The back will follow you automatically, so you will have adequate support in any sitting position. If desired the back can be locked in the position that is best for you.

REMARKS

The caps and castors are not inter-changeable due to the difference in support dimensions. A Chaplin/Chaplin-flex/Geraldine with fabric cover may have a seam in the back.

GERALDINE

The Geraldine has smaller black plastic endcaps in comparison with the Chaplin. The original Chaplin endcaps is optional.

WEIGHT

Chaplin 12 kg,
Geraldine 11,7 kg
Chaplin-flex 16 kg

KORPUS

Rahmen

Metallrohre 19 mm

Schaum

Formschaum

Federung

No-sag Federn

POLSTERUNG

Stoff oder Leder mit dacron (105 gr) in den Bezug gestickt. Reißverschluss standard schwarz. Optional silber- oder goldfarben.

UNTERGESTELL

Metall; Schwarz, Mattchrom oder eine RAL-Farbe (www.montis.nl/ral)

Schwarze Kappen nach Wahl mit Filz versehen. Die Chaplin/Geraldine Büroausführung ist mit Schwenkrädern ausgestattet, je nach Wahl hart oder weich. Optional sind die Räder auch selbstbremsend erhältlich.

CHAPLIN FLEX

Der Rücken des Chaplin Flex lässt sich gegenüber dem Chaplin mit einem Hebel an der Unterseite des Bezugs nach hinten (9 cm) verschieben. Der Rücken folgt Ihnen von selber, sodass Sie bei jeder Sitzhaltung unterstützt werden. Falls Sie es wünschen lässt sich der Rücken auch in der für Sie geeigneten Stellung blockieren.

ANMERKUNGEN

Die Kappen und Räder lassen sich wegen des Unterschieds im Untergestell nicht austauschen. Ein Chaplin/Chaplin-flex/Geraldine in Stoff kann im Rücken eine naht haben.

GERALDINE

Der Geraldine hat kleine schwarze Kunststoffkappen. Optional sind die originalen Chaplin Kappen erhältlich.

GEWICHT

Chaplin 12 kg,
Geraldine 11,7 kg
Chaplin-flex 16 kg

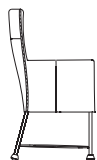
CHAPLIN / CHAPLIN FLEX / GERALDINE

Gerard van den Berg 1983



CHAPLIN / CHAPLIN FLEX

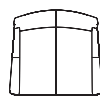
Gerard van den Berg 1983



47 cm / 18.5"
66 cm / 26"
100 cm / 39.4"

60 cm / 23.6"

51 cm / 20.1"



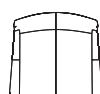
60 cm / 23.6"



47 cm / 18.5"
66 cm / 26"
100 cm / 39.4"

60 cm / 23.6"

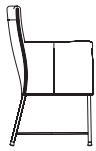
51 cm / 20.1"



60 cm / 23.6"

GERALDINE

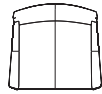
Gerard van den Berg 1983



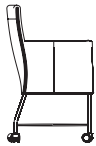
91.5 cm / 36"
67.5 cm / 26.6"
48.5 cm / 19.1"

60 cm / 23.6"

51 cm / 20.1"



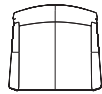
60 cm / 23.6"



90 cm / 35.4"
66 cm / 26"
47 cm / 18.5"

60 cm / 23.6"

51 cm / 20.1"



60 cm / 23.6"